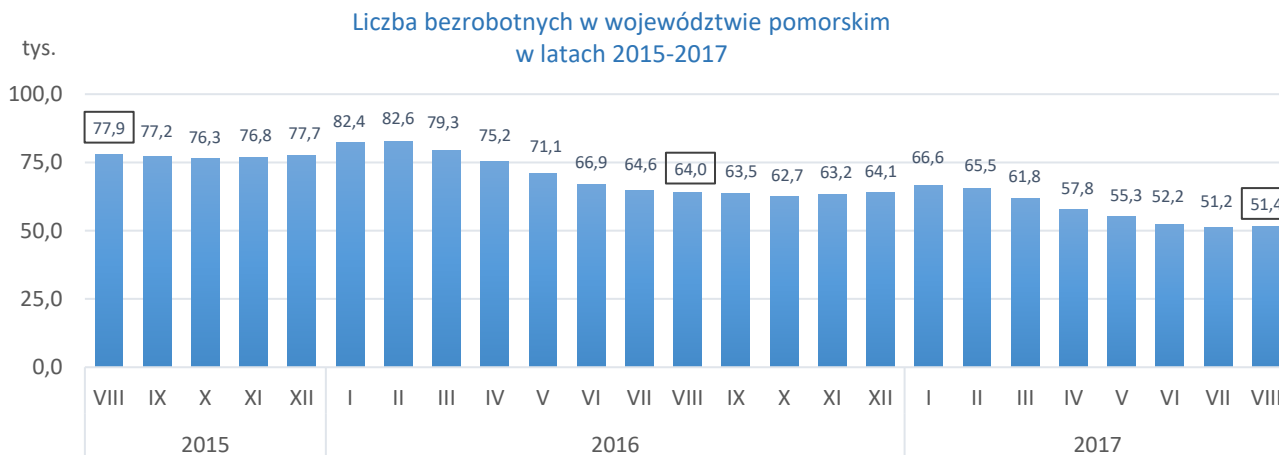


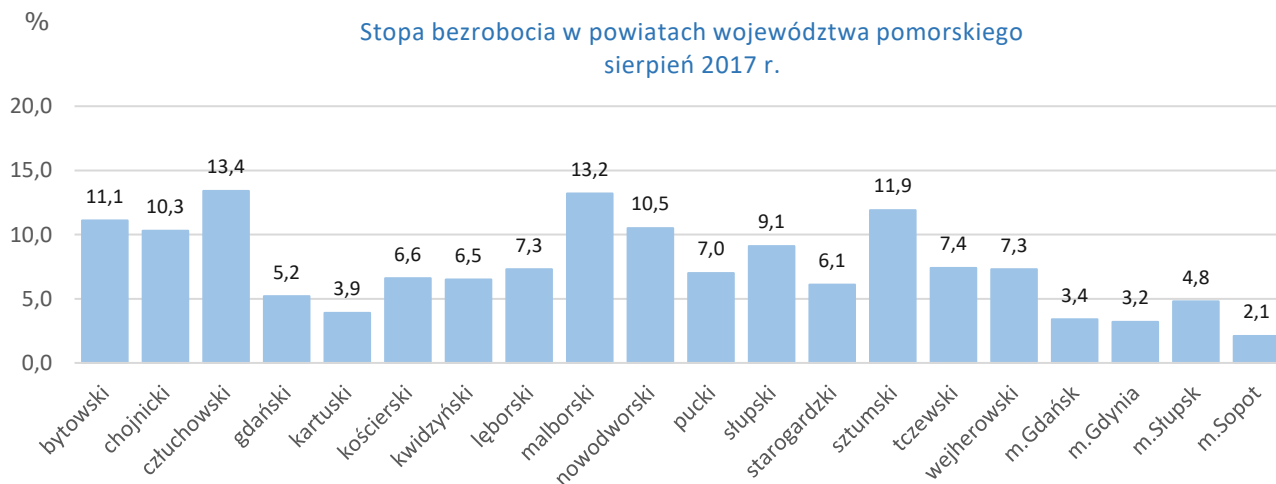
## Informacja o rynku pracy w województwie pomorskim sierpień 2017 r.

- W sierpniu 2017 r. w porównaniu do poprzedniego miesiąca liczba bezrobotnych zarejestrowanych w powiatowych urzędach pracy województwa pomorskiego wzrosła o 0,5%, tj. o 252 osoby. Według stanu na 31 sierpnia 2017 r. liczba bezrobotnych wyniosła w Pomorskiem **51,4 tys.** osób.



Źródło: Opracowanie własne na podstawie badań statystycznych rynku pracy MRPIPS-01.

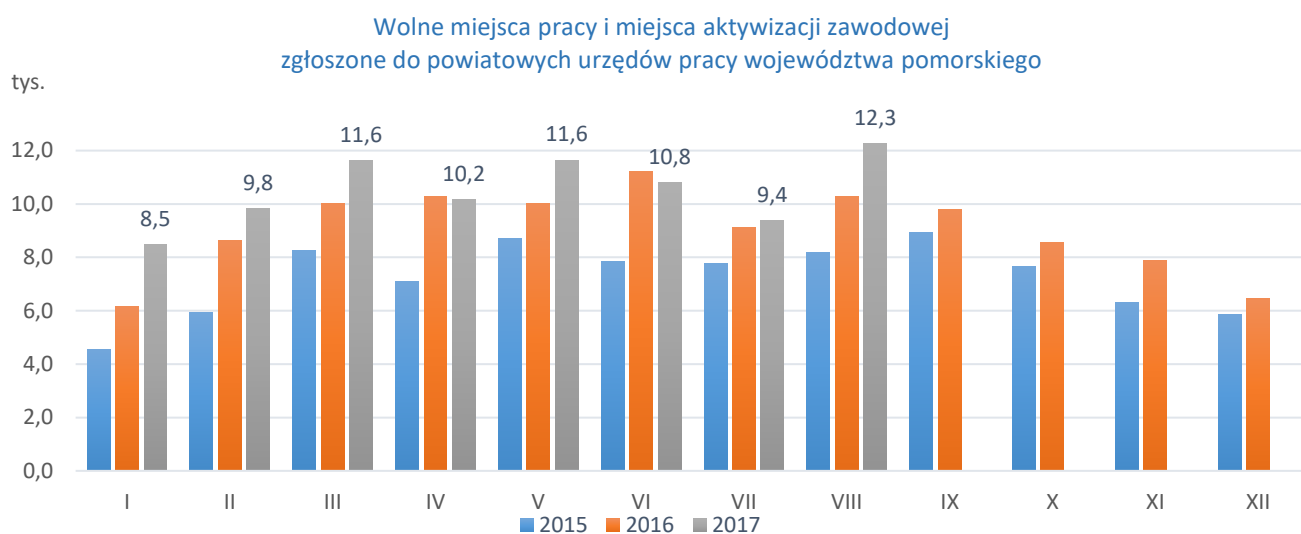
- Stopa bezrobocia w sierpniu 2017 r. w porównaniu do poprzedniego miesiąca wzrosła o 0,1 pkt. proc. i wyniosła **5,9%**.
- Najniższą stopę bezrobocia odnotowano w Sopocie (2,1%), a najwyższą w powiecie człuchowskim (13,4%).



Źródło: Opracowanie własne na podstawie danych GUS.

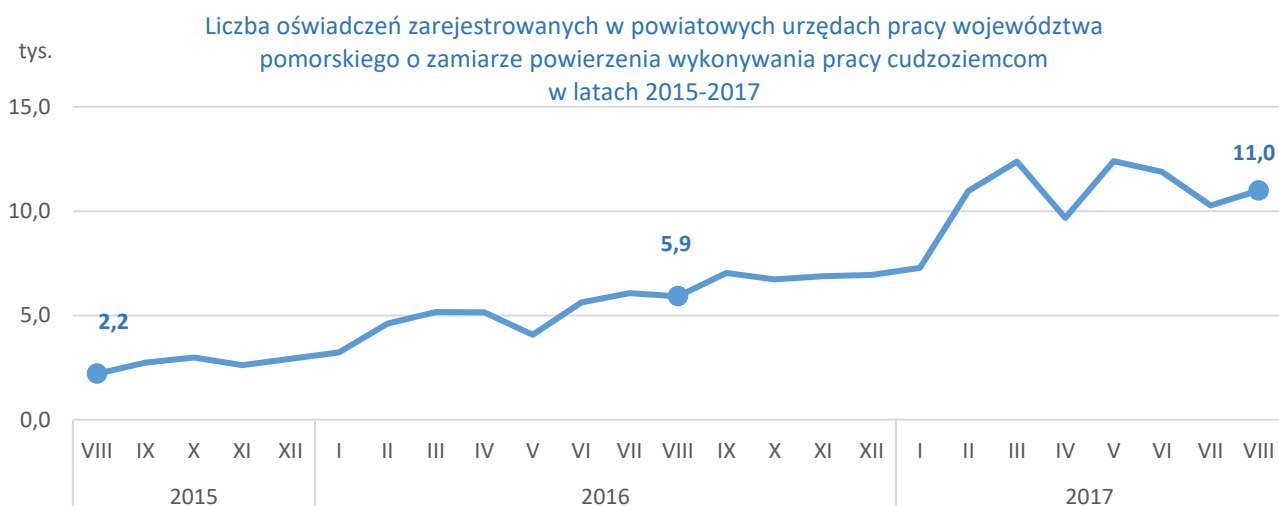
- Stopa bezrobocia w Polsce w sierpniu 2017 r. w porównaniu do poprzedniego miesiąca nieznacznie spadła i wyniosła **7,0%**.
- Niższą stopę bezrobocia niż województwo pomorskie w sierpniu 2017 r. miały tylko trzy województwa: wielkopolskie (4,1%), śląskie (5,6%) i małopolskie (5,7%).

- W porównaniu do lipca 2017 r. odnotowano wzrost wolnych miejsc pracy i miejsc aktywizacji zawodowej zgłoszonych do powiatowych urzędów pracy województwa pomorskiego o 30,9%, tj. o 2,9 tys. W sierpniu 2017 r. zgłoszono **12,3 tys. ofert pracy**.



Źródło: Opracowanie własne na podstawie badań statystycznych rynku pracy MRPIPS-01.

- W odniesieniu do poprzedniego miesiąca nastąpił wzrost zainteresowania pracodawców zatrudnianiem cudzoziemców w województwie pomorskim (liczba oświadczeń zwiększyła się o 0,7 tys., tj. o 7,0%).
- **W sierpniu 2017 r.** zarejestrowano w powiatowych urzędach pracy województwa pomorskiego **11,0 tys.** oświadczeń o zamiarze powierzenia wykonywania pracy obywatelom Republiki Armenii, Republiki Białorusi, Republiki Mołdawii, Federacji Rosyjskiej, Gruzji i Ukrainy bez konieczności uzyskania zezwolenia na pracę (**w tym 90,1% dotyczyło obywateli Ukrainy, a 6,8% obywateli Białorusi**).
- **W sierpniu 2017 r. zarejestrowano o 85,8% więcej oświadczeń niż w sierpniu 2016 r. oraz blisko 5-krotnie więcej niż w sierpniu 2015 r.**



Źródło: Opracowanie własne na podstawie przeglądu sytuacji w zakresie zatrudniania cudzoziemców.