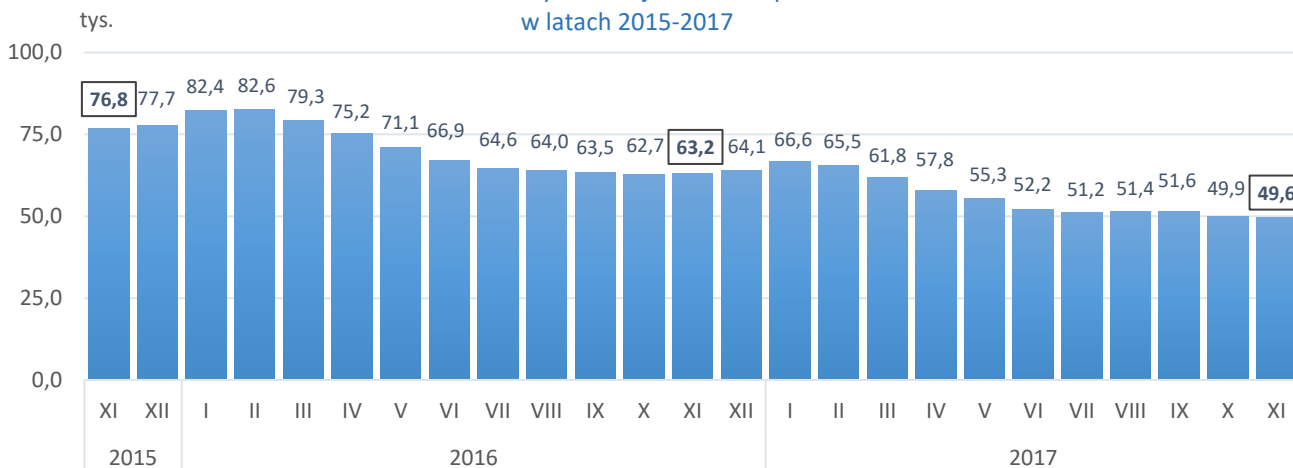


Informacja o rynku pracy w województwie pomorskim listopad 2017 r.

- W listopadzie 2017 r. w porównaniu do poprzedniego miesiąca liczba bezrobotnych zarejestrowanych w powiatowych urzędach pracy województwa pomorskiego spadła o 0,4%, tj. o 224 osoby. Według stanu na 30 listopada 2017 r. liczba bezrobotnych wyniosła w Pomorskiem **49,6 tys.** osób.

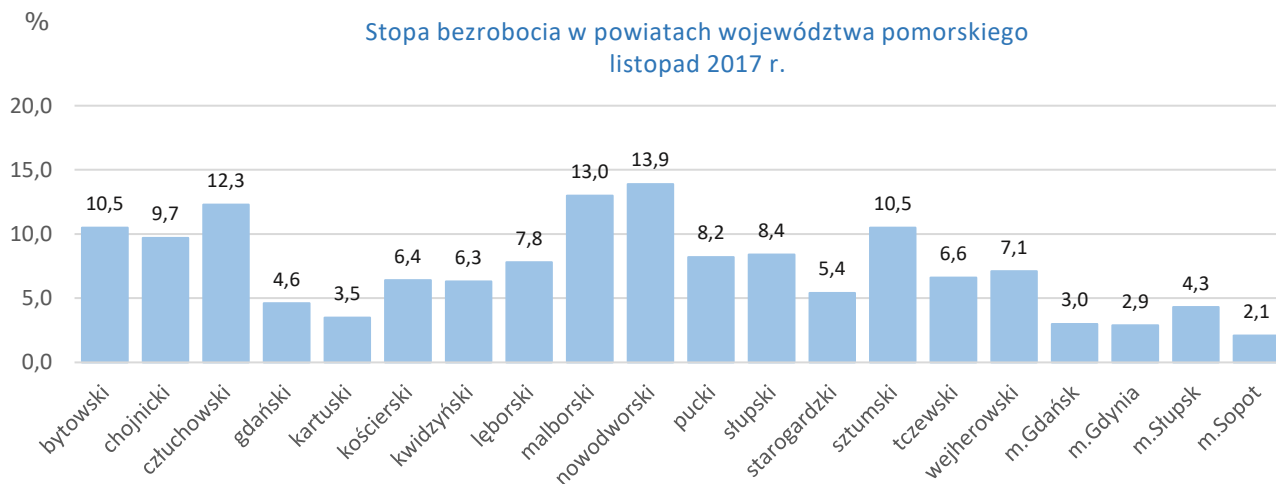
Liczba bezrobotnych w województwie pomorskim
w latach 2015-2017



Źródło: Opracowanie własne na podstawie badań statystycznych rynku pracy MRPIPS-01.

- Stopa bezrobocia w listopadzie 2017 r. wyniosła 5,5% pozostając na poziomie z poprzedniego miesiąca.
- Najniższą stopę bezrobocia odnotowano w Sopocie (2,1%), a najwyższą w powiecie nowodworskim (13,9%).

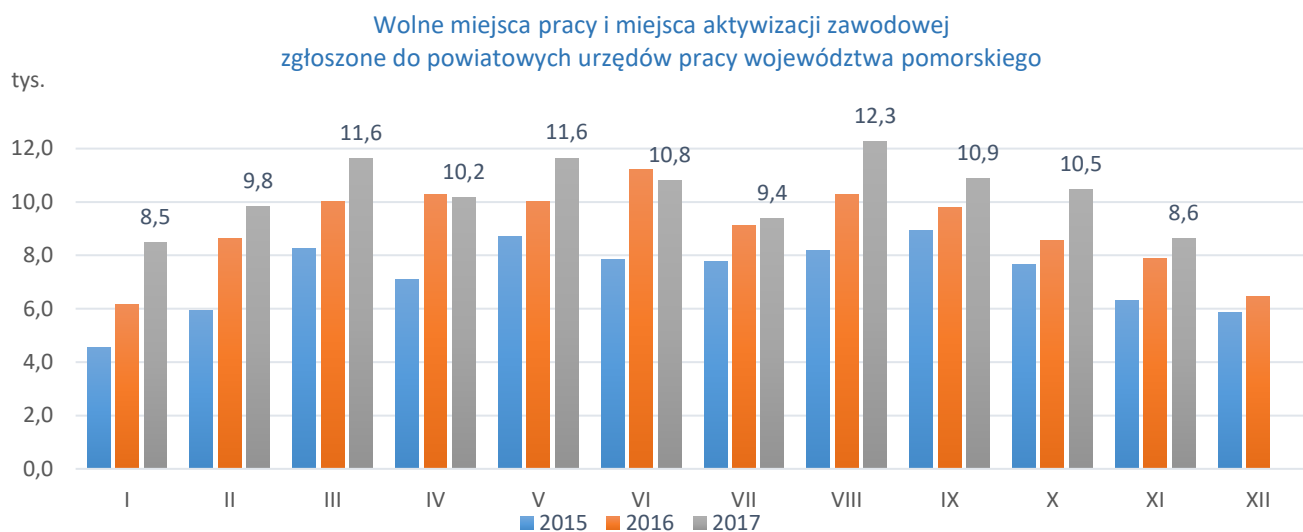
Stopa bezrobocia w powiatach województwa pomorskiego
listopad 2017 r.



Źródło: Opracowanie własne na podstawie danych GUS.

- Stopa bezrobocia w Polsce w listopadzie 2017 r. w porównaniu do poprzedniego miesiąca spadła o 0,1 pkt. proc. i wyniosła 6,5%.
- Niższą stopę bezrobocia niż województwo pomorskie w listopadzie 2017 r. miały tylko trzy województwa: wielkopolskie (3,7%), śląskie (5,1%) i małopolskie (5,3%).

- W porównaniu do października 2017 r. odnotowano spadek wolnych miejsc pracy i miejsc aktywizacji zawodowej zgłoszonych do powiatowych urzędów pracy województwa pomorskiego o 17,4%, tj. o 1,8 tys. W listopadzie 2017 r. zgłoszono **8,6 tys. ofert pracy**.



Źródło: Opracowanie własne na podstawie badań statystycznych rynku pracy MRPIPS-01.

- W odniesieniu do poprzedniego miesiąca liczba oświadczeń zarejestrowanych w urzędach pracy o zamiarze zatrudnienie obcokrajowców spadła o 0,7 tys. (tj. o 6,2%).
- **W listopadzie 2017 r.** zarejestrowano w powiatowych urzędach pracy województwa pomorskiego **10,9 tys.** oświadczeń o zamiarze powierzenia wykonywania pracy obywatelom Republiki Armenii, Republiki Białorusi, Republiki Mołdawii, Federacji Rosyjskiej, Gruzji i Ukrainy bez konieczności uzyskania zezwolenia na pracę (**w tym: 89,8% dotyczyło obywateli Ukrainy, 5,3% obywateli Białorusi, 2,5% obywateli Mołdowy**).
- **W listopadzie 2017 r. zarejestrowano o 58,9% więcej oświadczeń niż w listopadzie 2016 r.**



Źródło: Opracowanie własne na podstawie przeglądu sytuacji w zakresie zatrudniania cudzoziemców.