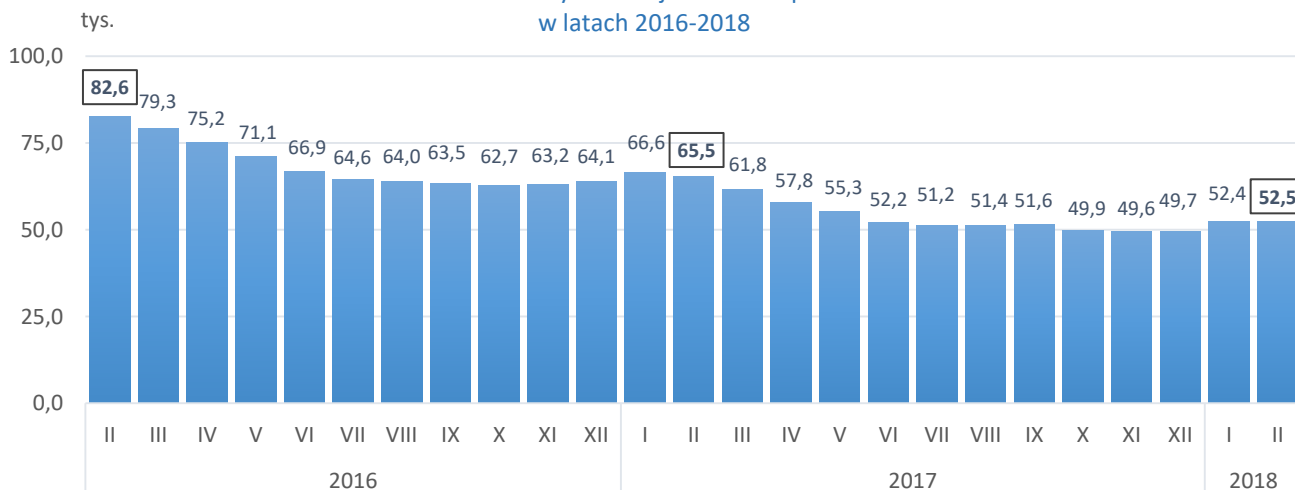


## Informacja o rynku pracy w województwie pomorskim luty 2018 r.

- W lutym 2018 r. w porównaniu do poprzedniego miesiąca liczba bezrobotnych zarejestrowanych w powiatowych urzędach pracy województwa pomorskiego wzrosła o 136 osób, tj. o (0,3%). Według stanu na 28 lutego 2018 r. liczba bezrobotnych wyniosła w Pomorskiem **52,5 tys.** osób.

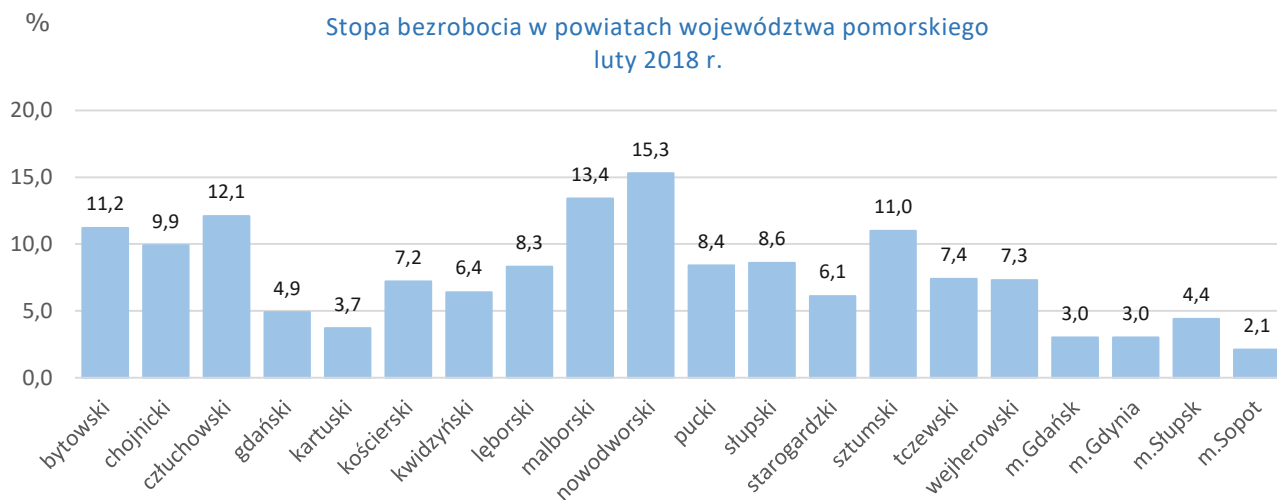
Liczba bezrobotnych w województwie pomorskim  
w latach 2016-2018



Źródło: Opracowanie własne na podstawie badań statystycznych rynku pracy MRPIPS-01.

- Stopa bezrobocia w lutym 2018 r. wyniosła 5,7%, w stosunku do poprzedniego miesiąca pozostała niezmienna.
- Najniższą stopę bezrobocia odnotowano w Sopocie (2,1%), a najwyższą w powiecie nowodworskim (15,3%).

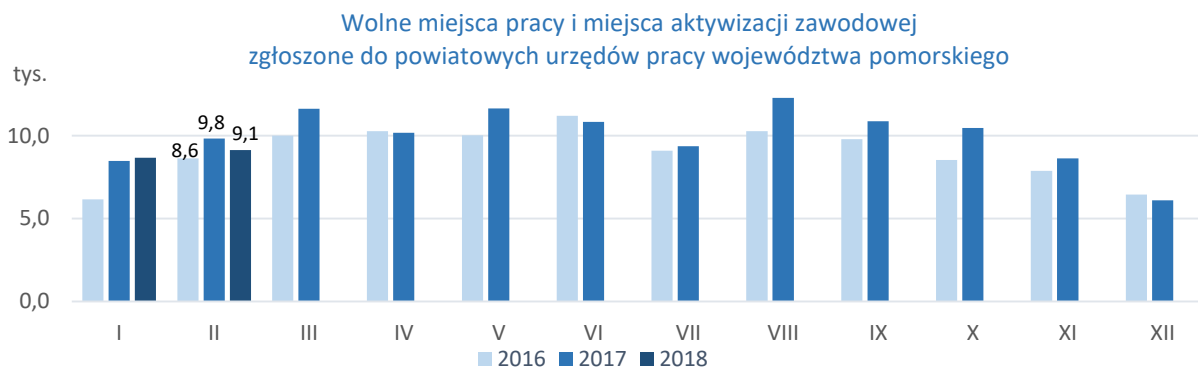
Stopa bezrobocia w powiatach województwa pomorskiego  
luty 2018 r.



Źródło: Opracowanie własne na podstawie danych GUS.

- Stopa bezrobocia w Polsce w lutym 2018 r. w porównaniu do poprzedniego miesiąca spadła o 0,1 pkt. proc. i wyniosła 6,8%.
- Niższą stopę bezrobocia niż województwo pomorskie w lutym 2018 r. miały tylko trzy województwa: wielkopolskie (3,9%), śląskie (5,3%) i małopolskie (5,5%).

- W porównaniu do stycznia 2018 r. odnotowano wzrost wolnych miejsc pracy i miejsc aktywizacji zawodowej zgłoszonych do powiatowych urzędów pracy województwa pomorskiego o 5,3%, tj. o 457 miejsc.
- W lutym 2018 r. zgłoszono **9,1 tys. ofert pracy**, w analogicznym okresie roku poprzedniego zgłoszono 9,8 tys. wolnych miejsc pracy, natomiast w lutym 2016 r. zgłoszono 8,6 tys. ofert.



Źródło: Opracowanie własne na podstawie badań statystycznych rynku pracy MRPIPS-01.

- **W lutym 2018 r.** zarejestrowano w powiatowych urzędach pracy województwa pomorskiego **11,7 tys. oświadczeń o powierzeniu wykonywania pracy** obywatelom Republiki Armenii, Republiki Białorusi, Republiki Mołdawii, Federacji Rosyjskiej, Gruzji i Ukrainy bez konieczności uzyskania zezwolenia na pracę oraz wydano **47 zezwoleń na pracę sezonową**<sup>1</sup>.
- Najwięcej oświadczeń o powierzeniu wykonywania pracy cudzoziemcom zarejestrowano w Gdańskim Urzędzie Pracy (6,3 tys. oświadczeń), natomiast najwięcej zezwoleń na pracę sezonową wydano w powiecie człuchowskim (17 zezwoleń) oraz przez Gdański Urząd Pracy (14 zezwoleń).

powiat	Oświadczenia o powierzeniu wykonywania pracy cudzoziemcom	Zezwolenia na pracę sezonową
Gdańsk + gdański	6 292	14
Gdynia	1 253	0
wejherowski	851	0
kartuski	636	2
starogardzki	521	0
Słupsk + słupski	419	1
pucki	379	3
tczewski	353	9
kościerski	231	0
człuchowski	129	17
Sopot	114	0
sztumski	110	0
chojnicki	103	0
bytowski	88	1
kwidzyński	64	0
lęborski	58	0
nowodworski	56	0
malborski	14	0
<b>suma</b>	<b>11 671</b>	<b>47</b>

Źródło: Opracowanie własne na podstawie danych PUP.

Opracowano w Wydziale Pomorskiego Obserwatorium Rynku Pracy Wojewódzkiego Urzędu Pracy w Gdańsku.  
28.03.2018 r.

<sup>1</sup> Z końcem 2017 r. procedura rejestracji oświadczeń o zamiarze powierzenia pracy cudzoziemcowi została zakończona, a od 1 stycznia 2018 r. znowelizowana ustawa o promocji zatrudnienia i instytucjach rynku pracy (Dz.U. z 2017 r., poz. 1065 z późn.zm.) wprowadziła oświadczenia o powierzeniu wykonywania pracy cudzoziemcowi, które dotyczą prac nie sezonowych. W związku z powyższym nie należy porównywać danych dotyczących oświadczeń o zamiarze powierzenia pracy cudzoziemcowi rejestrowanych do końca 2017 r. z danymi dotyczącymi oświadczeń o powierzeniu wykonywania pracy cudzoziemcowi obowiązującymi od 1.01.2018 r. Ponadto od 1 stycznia 2018 r. ustawa wprowadziła nowe rozwiązanie umożliwiające zatrudnianie w Polsce cudzoziemców do pracy sezonowej – zezwolenie na pracę sezonową.